

ENTREGUE  
NO CRSS DO  
AVEIRO

PEÇAS FINAIS DE APRESENTAÇÃO DE CONTAS  
DAS  
INSTITUIÇÕES PARTICULARES DE SOLIDARIEDADE  
SOCIAL

ANO DE 2022

NOME: MASSPO – MOVIMENTO DE APOIO SOCIAL S. PAIO OLEIROS

MORADA: Rua Joaquim Francisco do Couto  
N.º 395

FREGUESIA: S. Paio de Oleiros - CONCELHO: SANTA MARIA DA FEIRA

RESERVADO AOS SERVIÇOS

IPSS DIST. CONC.

--	--	--	--	--	--	--	--

CODIGO POSTAL: 4535

ESPAÇO RESERVADO AO CENTRO REGIONAL DE AVEIRO

PARECER:

EM \_\_\_/\_\_\_/\_\_\_

DESPACHO:


EM \_\_\_/\_\_\_/\_\_\_

A DIRECÇÃO:

LOCAL - S. PAIO DE OLEIROS

DATA: 29/10/2023


ASSINATURAS



APROVADO EM ASSEMBLEIA GERAL

S. PAIO DE OLEIROS, 29/10/2023

ASSINATURA DO PRESIDENTE



MASSPO-MOVIMENTO DE APOIO SOCIAL S.PAIO OLEIROS

BALANÇO EM 31 DE DEZEMBRO DE 2022


Montantes expressos em EURO

RUBRICAS	NOTAS	PERÍODOS	
		2022	2021
<b>ATIVO</b>			
<b>Ativo não corrente:</b>			
Ativos fixos tangíveis	NOTA 10	420 577,87	421 459,96
Investimentos financeiros	NOTA 10	968,11	675,61
		<b>421 545,98</b>	<b>422 135,57</b>
<b>Ativo corrente:</b>			
Inventários	NOTA 9	615,10	484,63
Clientes	NOTA 5	7 541,50	7 944,11
Estado e outros entes públicos	NOTA 6	2 854,53	
Fundadores/Beneméritos/Associados		406,50	436,50
Outros ativos correntes	NOTA 7	747,00	171,27
Diferimentos	NOTA 8	734,52	1 144,96
Caixa e depósitos bancários		337 845,09	322 571,15
		<b>350 744,24</b>	<b>332 752,62</b>
<b>Total do Ativo</b>		<b>772 290,22</b>	<b>754 888,19</b>

O Contabilista Certificado nº 82433

  
Margarida Aguiar Monteiro

A DIREÇÃO

  
A DIREÇÃO

MASSPO-MOVIMENTO DE APOIO SOCIAL S.PAIO OLEIROS

BALANÇO EM 31 DE DEZEMBRO DE 2022

Montantes expressos em EURO

RUBRICAS	NOTAS	PERÍODOS	
		2022	2021
<b>CAPITAL PRÓPRIO E PASSIVO</b>			
<b>Capital próprio:</b>			
Fundo Inicial	NOAT 11	359 190,32	359 190,32
Resultados transitados	NOAT 11	143 367,95	130 245,25
Outras variações Fundos Patrimoniais	NOAT11	190 791,66	193 586,13
		<b>693 349,93</b>	<b>683 021,70</b>
Resultado líquido do período		(636,59)	13 122,70
		<b>692 713,34</b>	<b>696 144,40</b>
<b>Total do capital próprio</b>		<b>692 713,34</b>	<b>696 144,40</b>
<b>Passivo</b>			
<b>Passivo não corrente:</b>			
Provisões			
Financiamentos obtidos			
Outras dívidas a pagar			
<b>Passivo corrente:</b>			
Fornecedores	NOTA 5	6 609,44	4 462,24
Estado e outros entes públicos	NOTA 6	8 586,33	7 506,57
Outros passivos correntes	NOTA 7	54 254,64	46 774,98
Diferimentos		10 126,47	
		<b>79 576,88</b>	<b>58 743,79</b>
<b>Total do passivo</b>		<b>79 576,88</b>	<b>58 743,79</b>
<b>Total do Capital Próprio e do Passivo</b>		<b>772 290,22</b>	<b>754 888,19</b>

Página 2 de 2

O Contabilista Certificado nº 82433

Margarida Aguiar Monteiro

A DIREÇÃO

*Nuno Pires*  
*Michelle Oliveira*  
*2022/12/30*

MASSPO-MOVIMENTO DE APOIO SOCIAL S.PAIO OLEIROS

DEMONSTRAÇÃO INDIVIDUAL DOS RESULTADOS POR NATUREZAS

Período findo em 31 de dezembro de 2022

Montantes expressos em EURO

RUBRICAS	NOTAS	PERÍODOS	
		2022	2021
<b>RENDIMENTOS E GASTOS</b>			
Vendas e serviços prestados	NOTA 12	93 959,69	77 251,81
Subsídios à exploração	NOTA 13	324 515,94	324 975,68
Custo das mercadorias vendidas e das matérias consumidas	NOTA 9	(30 366,11)	(21 889,42)
Fornecimentos e serviços externos	NOTA 14	(52 503,07)	(42 913,65)
Gastos com o pessoal	NOTA 16	(327 286,45)	(299 638,28)
Outros rendimentos	NOTA 12	23 744,11	3 864,19
Outros gastos	NOTA 15	(1 594,80)	(2 457,05)
<b>Resultados antes de depreciações, gastos de financiamento e impostos</b>		<b>30 469,31</b>	<b>39 193,28</b>
Gastos/reversões de depreciação e de amortização	NOTA 10	(31 105,90)	(26 070,58)
<b>Resultado operacional (antes de gastos de financiamento e impostos)</b>		<b>(636,59)</b>	<b>13 122,70</b>
Juros e rendimentos similares obtidos			
Juros e gastos similares suportados			
<b>Resultado antes de impostos</b>		<b>(636,59)</b>	<b>13 122,70</b>
Imposto sobre o rendimento do período			
<b>Resultado líquido do período</b>		<b>(636,59)</b>	<b>13 122,70</b>

O Contabilista Certificado nº 82433

Margarida Aguiar Monteiro

A DIREÇÃO

*[Handwritten signature]*  
*[Handwritten signature]*  
 2022/12/30

**DEMONSTRAÇÃO INDIVIDUAL DE FLUXOS DE CAIXA**  
**DEZEMBRO 2022**

Montantes expressos em EURO

	NOTAS	PERÍODOS	
		2022	2021
<b>Fluxos de caixa das atividades operacionais</b>			
Recebimentos de Clientes		87 767,29	79 690,73
Pagamentos a Fornecedores		(58 107,80)	(40 107,41)
Pagamentos ao Pessoal		(202 390,58)	(198 493,22)
Caixa gerada pelas operações		<b>(172 731,09)</b>	<b>(158 909,90)</b>
Pagamento/Recebimento de imposto sobre o rendimento			
Outros recebimentos/pagamentos		222 600,93	194 475,57
Fluxos de caixa das atividades operacionais (1)		<b>49 869,84</b>	<b>35 565,67</b>
<b>Fluxos de caixa das atividades de investimento</b>			
Pagamentos respeitantes a :			
Ativos fixos tangíveis		(34 744,14)	
Ativos intangíveis			
Investimentos financeiros			
Outros ativos			
Recebimentos provenientes de :			
Ativos fixos tangíveis			
Ativos intangíveis			
Investimentos financeiros			
Outros ativos			
Subsídios ao investimento			
Juros e rendimentos similares		148,24	10,67
Dividendos			
Fluxos de caixa das atividades de investimento (2)		<b>(34 595,90)</b>	<b>10,67</b>
<b>Fluxos de caixa das atividades de financiamento</b>			
Recebimentos provenientes de :			
Financiamentos obtidos			
Doações			
Outras operações de financiamento			
Pagamentos respeitantes a :			
Financiamentos obtidos			
Juros e gastos similares			
Dividendos			
Outras operações de financiamento			
Fluxos de caixa das atividades de financiamento (3)			
Varição de Caixa e seus equivalentes (1)+(2)+(3)		15 273,94	35 576,34
Efeito das diferenças de câmbio			
Caixa e seus equivalentes no início do período		322 571,15	286 994,81
<b>Caixa e seus equivalentes no fim do período</b>	<b>NOTA 4</b>	<b>337 845,09</b>	<b>322 571,15</b>

O Contabilista Certificado nº 82433

Margarida Aguiar Monteiro

A DIREÇÃO

*[Handwritten signatures]*

MASSPO-MOVIMENTO DE APOIO SOCIAL S.PAIO DE OLEIROS

VALÊNCIAS: CRECHE, PRÉ-ESCOLAR, A. T. L.,

RESULTADOS POR VALÊNCIAS

ANO DE 2022

CONTAS	VALÊNCIAS	CRECHE	PRÉ-ESCOLAR	A.T.L.	TOTAL
71	Vendas				
72	Prestações	32 311,69	43 932,38	17 715,61	93 959,68
721	Matrículas e mensalidades	22 368,45	34 161,98	14 375,70	70 906,13
722/8	Outras Comp. Utentes	6 299,80	7 533,20	2 702,16	16 535,16
722	Outros Serviços	3 643,44	2 237,20	637,75	6 518,39
75	Comparticipações e subsídios à exploração	184 947,06	107 766,21	31 802,67	324 515,94
751	Do Sector Público Administrativo	183 454,72	106 891,39	31 596,05	321 942,16
7511	Centro Regional de Segurança Social	180 125,52	104 939,79	20 747,10	305 812,41
75112	ISS-Lay-off	2 987,00	1 751,00	412,26	5 150,26
7512	Câmara Municipal			10 389,25	10 389,25
7513	IEFP e IAPMEI	342,20	200,60	47,44	590,24
753	Doações	1 492,34	874,82	206,62	2 573,78
79	Proveitos Financeiros	85,84	50,32	12,08	148,24
79831	Subs. Investimento - PIDDAC	1 452,88	1 061,72	279,87	2 794,47
7984/8	Outros Proveitos	11 746,40	7 545,70	1 509,30	20 801,40
<b>TOTAL DOS RENDIMENTOS</b>		<b>230 543,87</b>	<b>160 356,33</b>	<b>51 319,53</b>	<b>442 219,74</b>
61	Custo mercad. vendas e das mat. consumidas	13 683,06	10 128,14	6 554,92	30 366,11
61611	Géneros alimentares	13 683,06	10 128,14	6 554,92	30 366,11
62	Fornecimentos e Serviços externos	26 251,50	16 351,02	9 900,55	52 503,07
621	Fornecimentos e serviços externos	26 251,50	16 351,02	9 900,55	52 503,07
64	Custos com o pessoal	173 461,58	123 168,68	30 656,19	327 286,45
6411	Remunerações certas	173 461,58	123 168,68	30 656,19	327 286,45
66	Amortizações	15 552,50	10 576,01	4 977,39	31 105,90
68	Outros Gastos	797,40	542,23	255,17	1 594,80
<b>TOTAL DOS GASTOS</b>		<b>229 746,04</b>	<b>160 766,08</b>	<b>52 344,22</b>	<b>442 856,33</b>
<b>81</b>	<b>RESULTADO LÍQUIDO</b>	<b>797,83</b>	<b>-409,75</b>	<b>-1 024,69</b>	<b>-636,59</b>

## 1. Identificação da entidade

### 1.1. Dados de identificação

Designação da entidade: Movimento de Apoio Social S. Paio de Oleiros - MASSPO

Sede : Rua Joaquim Francisco do Couto

4535-480 S. Paio de Oleiros

Contribuinte: 501 409 831

Natureza da atividade: Atividades de apoio social para Infância S/ alojamento

## 2. Referencial contabilístico de preparação das demonstrações financeiras

### 2.1. Referencial contabilístico usado

As Demonstrações Financeiras foram elaboradas de acordo com Sistema de Normalização Contabilística (SNC) aditado pelo Decreto-lei 98/2015 de 02 de Junho de 2015. Tratando-se de uma Entidade do Setor Não Lucrativo, aplica a Norma contabilística e de relato financeiro para entidades do setor não lucrativo (NCRF-ESNL),

O SNC, é composto, nomeadamente, pelos seguintes instrumentos:

- Bases para a apresentação de demonstrações financeiras (BADF)
- Modelos de demonstrações financeiras (MDF) - Portaria 220/2015
- Códigos de contas (CC) - Portaria\_218/ 2015
- Norma contabilística e de relato financeiro para entidades do setor não lucrativo (NCRF-ESNL) Aviso\_8259/2015 e Declaração de retificação n.º 916/2015.
- Estrutura Conceptual - Aviso\_8254/2015

Na preparação das demonstrações financeiras tomou-se como base os seguintes pressupostos:

#### - Pressuposto da continuidade

As demonstrações financeiras foram preparadas no pressuposto da continuidade das operações e a partir dos livros e dos registos contabilísticos da entidade, os quais são mantidos de acordo com os princípios contabilísticos geralmente aceites em Portugal.

#### - Regime de periodização económica (acrécimo)

A entidade reconhece os rendimentos e ganhos à medida que são gerados, independentemente do momento do seu recebimento ou pagamento. As quantias de rendimentos atribuíveis ao período e ainda não recebidos ou liquidados são reconhecidos em “Devedores por acréscimos de rendimento”; por sua vez, as quantias de gastos atribuíveis ao período e ainda não pagos ou liquidados são reconhecidas em “Credores por acréscimos de gastos”.

#### - Material de agregação

As linhas de itens que não sejam materialmente relevantes são agregadas a outros itens das demonstrações financeiras. A entidade não definiu qualquer critério de materialidade para

efeito de apresentação das demonstrações financeiras.

- Compensação

Os ativos e os passivos, os rendimentos e os gastos foram relatados separadamente nos respetivos itens de balanço e da demonstração dos resultados, pelo que nenhum ativo foi compensado por qualquer passivo nem nenhum gasto por qualquer rendimento, ambos vice-versa.

- Comparabilidade

As Políticas contabilísticas e os critérios de mensuração a dotados a 31 de Dezembro de 2022 são comparáveis com os utilizados na preparação das demonstrações financeiras em 31 de Dezembro de 2021.

### **3. Principais políticas contabilísticas**

#### **3.1. Bases da mensuração usadas na preparação das demonstrações financeiras**

As principais bases de reconhecimento e mensuração utilizadas foram as seguintes:

- Eventos subsequentes

Os eventos após a data do balanço que proporcionem informação adicional sobre condições que existiam nessa data são refletidos nas demonstrações financeiras. Caso existam eventos materialmente relevantes após a data do balanço, são divulgados no anexo às demonstrações financeiras.

- Moeda de apresentação

As demonstrações financeiras estão apresentadas em euro, constituindo esta a funcional e de apresentação. Neste sentido, os saldos em aberto e as transações em moeda estrangeira foram transpostas para a moeda funcional utilizando as taxas de câmbio em vigor à data de fecho para os saldos em aberto e à data da transação para as operações realizadas.

Os ganhos ou perdas de natureza cambial daqui decorrentes são reconhecidos na demonstração dos resultados no item “Juros e rendimentos similares obtidos” se favoráveis ou “Juros e gastos suportados” se desfavoráveis, quando relacionados com financiamentos obtidos/concedidos ou em “Outros rendimentos e ganhos” se favoráveis e “Outros gastos ou perdas” se desfavoráveis, para todos os outros saldos e transações.

- Ativos fixos tangíveis

Os ativos fixos tangíveis encontram-se registados ao custo da aquisição, deduzido das depreciações e das perdas por imparidade acumuladas.

As depreciações são calculadas, após o início de utilização dos bens, pelo método da linha reta em conformidade com o período de vida útil estimado para cada classe de ativos.

As despesas com reparação e manutenção destes ativos são consideradas como gasto no período em que ocorrem. As beneficiações relativamente às quais se estimem que gerem benefícios económicos adicionais futuros são capitalizadas no item de ativos fixos tangíveis.



Os ativos fixos tangíveis em curso representam bens ainda em fase de construção/instalação, são integrados no item “ativos fixos tangíveis” e mensurados ao custo da aquisição. Estes bens não foram depreciados enquanto tal, por não se encontrarem em estado de uso.

**Tabela da vida útil dos ativos fixos tangíveis**

Descrição	Vida útil estimada (anos)
Edifícios e outras construções	50 anos
Equipamento básico	6 anos
Equipamento de transporte	5 anos
Equipamento administrativo	6 anos
Equipamento informático	5 anos
Outros ativos fixos tangíveis	6 anos

- Propriedades de investimento

As propriedades de investimento compreendem essencialmente edifícios e outras construções detidos para auferir rendimento e/ou valorização do capital. Trata-se de ativos que não são utilizados na produção ou fornecimento de bens e serviços que fazem parte do objeto social da entidade, nem para fins administrativos ou para venda no decurso da sua atividade corrente.

Os gastos incorridos com propriedades de investimento em utilização, nomeadamente manutenções, reparações, foram consideradas como custo diferido em 5 anos.

- Ativos intangíveis

À semelhança dos ativos fixos tangíveis, os ativos intangíveis encontram-se registados ao custo da aquisição deduzido das amortizações e das perdas por imparidade acumuladas. Observa-se o disposto na respetiva NCRF, na medida em que só são reconhecidos se for provável que deles advenham benefícios económicos futuros, sejam controláveis e se possa medir razoavelmente o seu valor.

As amortizações de ativos intangíveis com vida úteis definidas são calculadas, após o início de utilização, pelo método da linha reta em conformidade com o respetivo período de vida útil estimado, ou de acordo com os períodos em vigência dos contratos que os estabelecem.

Nos casos de ativos intangíveis, sem vida útil definida, não são calculadas amortizações, sendo o seu valor objeto de testes de imparidade numa base anual.

- Inventários

As mercadorias matérias-primas subsidiárias e de consumo encontram-se valorizadas ao custo da aquisição, o qual é inferior ao valor de realização, pelo que não se encontra registada



qualquer perda por imparidade por depreciação de inventários.

- Clientes e outros valores a receber

As contas de “Clientes” e “Outros valores a receber” estão reconhecidas pelo seu valor nominal diminuído de eventuais perdas por imparidade, registadas na conta “Perdas por imparidade acumuladas”, por forma a que as mesmas reflitam o seu valor realizável líquido.

- Caixa e depósitos bancários

Este inclui caixa, depósitos à ordem e outros depósitos bancários. Os descobertos bancários são incluídos na rubrica “Financiamentos obtidos”, expresso no passivo corrente.

- Fornecedores e outras contas a pagar

As contas a pagar a fornecedores e outros credores, que não vencem juros, são registadas pelo seu valor nominal, que é substancialmente equivalente ao seu justo valor.

- Rédito e regime do acréscimo

O rédito compreende o justo valor da contraprestação recebida ou a receber pela prestação de serviços decorrentes da atividade normal da Empresa.

Observou-se o disposto na NCRF 20, dado que o rédito só foi reconhecido por ter sido razoavelmente mensurável, é provável que se tenham benefícios económicos futuros e todas as contingências relativas a uma venda tenham sido substancialmente resolvidas.

Os rendimentos dos serviços prestados são reconhecidos na data da prestação dos serviços ou se periódicos, no fim do período a que dizem respeito.

Os juros recebidos são reconhecidos atendendo ao regime da periodização económica, tendo em consideração o montante em dívida e a taxa efetiva durante o período até à maturidade. Os dividendos são reconhecidos na rubrica “Outros ganhos e perdas líquidos” quando existe o direito de os receber.

- Subsídios

Os subsídios do governo são reconhecidos ao seu justo valor, quando existe uma garantia suficiente de que o subsídio venha a ser recebido e de que a entidade cumpre com todos os requisitos para o receber.

Os subsídios atribuídos a fundo perdido para o financiamento de ativos fixos tangíveis e intangíveis, estão incluídos no item “Outras variações nos capitais próprios”, são transferidos numa base sistemática para resultados à medida em que decorrer o respetivo período de depreciação ou amortização.

Os subsídios à exploração destinam-se à cobertura de gastos, incorridos e registados no período, pelo que são reconhecidos em resultados à medida que os gastos são incorridos, independentemente do momento de recebimento do subsídio.

#### 4. Fluxos de caixa

##### 4.1. Desagregação dos valores inscritos na rubrica de caixa e em depósitos bancários

Descrição	31-12-2022	31-12-2021
<b>Caixa e depósitos bancários</b>		
Caixa	94,14 €	8,06 €
Depósitos à ordem	129 248,02 €	114 175,46 €
Depósitos a Prazo	208 502,93 €	208 387,63 €
<b>Total Caixa e Depósitos Bancários</b>	<b>337 845,09 €</b>	<b>322 571,15 €</b>

#### 5. Cliente e Fornecedores

As contas de clientes e fornecedores, tinham, em 31 de Dezembro de 2022 e 2021 a seguinte decomposição

Descrição	Saldo devedor 2022	Saldo credor 2022	Saldo devedor 2021	Saldo credor 2021
Clientes e utentes C/C	7 541,50 €		7 944,11 €	
<b>Total</b>	<b>7 541,50 €</b>	<b>- €</b>	<b>7 944,11 €</b>	
Fornecedores C/ C		6 609,44 €		4 462,24 €
<b>Total</b>	<b>- €</b>	<b>6 609,44 €</b>	<b>- €</b>	<b>4 462,24 €</b>

#### 6. Impostos e contribuições

##### 6.1. Divulgações relacionadas com outros impostos e contribuições

Descrição	Saldo devedor 2022	Saldo credor 2022	Saldo devedor 2021	Saldo credor 2021
Iva a recuperar - Obras e Equipamento	2 854,53 €			
Retenção de impostos sobre rendimentos		2 249,25 €		1 952,25 €
Contribuições para a Segurança Social		6 304,32 €		5 534,05 €
Fundos Compensação		32,76 €		20,27 €
<b>Total</b>	<b>2 854,53 €</b>	<b>8 586,33 €</b>	<b>- €</b>	<b>7 506,57 €</b>

**7. Outras contas a receber e a pagar**

As rubricas “outras contas a receber e a pagar” tinham, em 31 de Dezembro de 2022 e 2021 a seguinte decomposição:

Descrição	Ano 2022	Ano 2021
<b>Outros ativos correntes</b>		
I.E.F.P	305,11 €	
Associação Comercial	400,00 €	
C.M.S.M. Feira		129,38 €
Talho da Igreja	41,89 €	41,89 €
<b>Total</b>	<b>747,00 €</b>	<b>171,27 €</b>
<b>Outros passivos correntes</b>		
Remunerações a Liquidar -Férias Sub.Férias	53 007,27 €	45 742,65 €
Indaqua	105,38 €	
EDP	287,64 €	281,40 €
Vodafone		21,92 €
Associação Alc. Recuperado		350,00 €
Patricia Santos	100,00 €	100,00 €
Carlos Coelho	425,00 €	
Vera Sousa	36,00 €	30,00 €
Domingos Marques	230,00 €	220,00 €
Ana Rita Sousa	56,25 €	22,50 €
Sindicato	7,10 €	6,51 €
<b>Total</b>	<b>54 254,64 €</b>	<b>46 774,98 €</b>

**8. Diferimentos**

Em 31 de Dezembro de 2022 e 2021, a rubrica “diferimentos” englobava os seguintes saldos:

Descrição	Ano 2022	Ano 2021
<b>Gastos a reconhecer</b>		
Seguros	675,42 €	1 144,96 €
Aluguer Grenke	59,10 €	
<b>Total</b>	<b>734,52 €</b>	<b>1 144,96 €</b>
<b>Rendimentos a reconhecer</b>		
I.E.F.P. -proj.093/CEI/21	125,63 €	
ISS - Cooperação 2023 e apoio extraordinário	10 000,84 €	
<b>Total</b>	<b>10 126,47 €</b>	

## 9. Inventários

### 9.1. Apuramento do custo das mercadorias vendidas e matérias consumidas e outras informações sobre esta natureza de inventários, conforme quadro seguinte:

Movimentos	Matérias-primas, subsidiárias e de consumo	
	2022	2021
Saldo inicial	484,63 €	466,13 €
Compras	30 496,58 €	21 907,92 €
Saldo final	615,10 €	484,63 €
<b>Gastos do período</b>	<b>30 366,11 €</b>	<b>21 889,42 €</b>

## 10. Activos fixos tangíveis

### Divulgação sobre activos fixos tangíveis, conforme quadro seguinte:

Descrição	31-12-2021	Adições	Reg	Transf.	31-12-2022
Terrenos e recursos naturais	147 284,84 €				147 284,84 €
Edifícios e outras construções	553 583,64 €				553 583,64 €
Equipamento básico	108 747,81 €	29 716,16 €			138 463,97 €
Equipamento de transporte	47 623,56 €				47 623,56 €
Equipamento administrativo	27 083,73 €	507,65 €			27 591,38 €
<b>Ativo Fixo Tangível Bruto</b>	<b>884 323,58 €</b>	<b>30 223,81 €</b>	<b>- €</b>	<b>- €</b>	<b>914 547,39 €</b>
Edifícios e Outras Construções	302 239,99 €	15 504,77 €			317 744,76 €
Equipamento básico	105 634,21 €	5 689,79 €			111 324,00 €
Equipamento de transporte	28 574,13 €	9 524,71 €			38 098,84 €
Equipamento administrativo	26 415,29 €	386,63 €			26 801,92 €
<b>Depreciações acumuladas</b>	<b>462 863,62 €</b>	<b>31 105,90 €</b>		<b>- €</b>	<b>493 969,52 €</b>
<b>Ativo Tangível Líquido</b>	<b>421 459,96</b>				<b>420 577,87</b>

Investimentos Financeiros	31-12-2021	Adições	Regularizações	31-12-2022
Fundos de Compensação	367,58 €	357,52 €	65,02 €	660,08 €
Fundo R.S. Solidário	308,03 €			308,03 €
<b>Total de Invest. Financeiros</b>	<b>675,61 €</b>	<b>357,52 €</b>	<b>65,02 €</b>	<b>968,11 €</b>

**11. Fundos patrimoniais**

Nos “fundos Patrimoniais” ocorreram as seguintes variações:

Descrição	Saldo inicial	Aumentos	Diminuições	Regularização	Saldo Final
Fundo Inicial	359 190,32 €				359 190,32 €
Resultados transitados	130 245,25 €	13 122,70 €			143 367,95 €
<b>Outras Variações F.Patrimoniais</b>	<b>193 586,13 €</b>	<b>- €</b>	<b>2 794,47 €</b>	<b>- €</b>	<b>190 791,66 €</b>
Subsídios ao Investimentos	64 221,13 €		2 794,47 €		61 426,66 €
Doações	129 365,00 €				129 365,00 €
<b>Total dos Fundos Patrimoniais</b>	<b>683 021,70 €</b>				<b>693 349,93 €</b>

**12. Rédito**

Para os períodos de 2022 e 2021 foram reconhecidos os seguintes réditos

Rubricas	31-12-2022	31-12-2021
<b>Prestação de serviços</b>	<b>93 959,69 €</b>	<b>77 251,81 €</b>
Comparticipações do Utentes	93 959,69 €	77 251,81 €
<b>Outros rendimentos e ganhos</b>	<b>23 744,11 €</b>	<b>3 864,19 €</b>
Cor. Rel. Per. Anteriores	19 913,98 €	90,24 €
Subsídios ao investimento	2 794,47 €	2 794,47 €
Restituição Iva	887,42 €	659,57 €
Reembolso seguro		309,24 €
Juros	148,24 €	10,67 €
<b>Total dos Réditos</b>	<b>117 703,80 €</b>	<b>81 116,00 €</b>

### 13. Subsídios do Governo e outras Entidades

13.1. Política contabilística adotada para os subsídios do Governo, incluindo os métodos de apresentação adotados nas demonstrações financeiras

13.2. Natureza e extensão dos subsídios do Governo reconhecidos nas demonstrações financeiras e indicação de outras formas de apoio do Governo de que diretamente se beneficiou:

Descrição	2022				2021		
	Natureza	Capitais próprios	Passivo	Demonstração de Resultados	Capitais próprios	Passivo	Demonstração de Resultados
IPSS, IP (dotações)	não reembolsável			305 812,41			267 586,13
IPSS, IP (Lay-off)	não reembolsável			5 150,26			16 334,61
<b>Total</b>	<b>0,00</b>	<b>0,00</b>	<b>0,00</b>	<b>310 962,67</b>	<b>0,00</b>	<b>0,00</b>	<b>283 920,74</b>
<b>Outras Entidades</b>							
Câmara Municipal da Feira	não reembolsável			10 389,25			8 420,25
Instituto Emprego F. Profissional	não reembolsável			310,24			28 053,33
IAPMEI	não reembolsável			280,00			
Particulares	não reembolsável			2 573,78			4 581,36
<b>Total</b>	<b>0,00</b>	<b>0,00</b>	<b>0,00</b>	<b>13 553,27</b>	<b>0,00</b>	<b>0,00</b>	<b>41 054,94</b>
<b>Total de Subsídios</b>	<b>0,00</b>	<b>0,00</b>	<b>0,00</b>	<b>324 515,94</b>	<b>0,00</b>	<b>0,00</b>	<b>324 975,68</b>

### 14. Fornecimentos e serviços externos

14.1. Discriminação de fornecimento e serviços externos

Para os períodos de 2022 e 2021 os fornecimentos e serviços externos foram os seguintes:

Descrição	Ano 2022	Ano 2021
Trabalhos especializados	8 183,56 €	6 979,02 €
Honorários	5 841,50 €	2 525,00 €
Conservação e reparação	7 679,85 €	6 413,19 €
Ferramentas e utensílios de desgaste rápido	1 869,21 €	926,74 €
Material de escritório	1 581,96 €	1 362,35 €
Material didático	1 025,74 €	1 404,59 €
Eletricidade	3 640,30 €	3 505,37 €
Combustíveis	3 725,40 €	2 301,96 €
Água	1 848,22 €	3 254,06 €
Outros fluidos - gás	4 348,50 €	1 833,94 €
Deslocações e Estadas	1 250,00 €	1 331,20 €
Rendas e Alugueres	709,20 €	709,20 €
Comunicação	761,13 €	837,67 €
Seguros	3 810,11 €	3 434,41 €
Despesas de Representação	70,00 €	
Limpeza, higiene e conforto	5 097,76 €	4 170,04 €
Encargos c/ saúde dos Utentes e vestuário e calçado	604,41 €	525,99 €
Outros Serviços (portagens, mercado jovem etc.)	456,22 €	1 398,92 €
<b>Total</b>	<b>52 503,07 €</b>	<b>42 913,65 €</b>

**15. Outros gastos e perdas e Juros e gastos similares**

Para os períodos de 2022 e 2021 os outros gastos e perdas e juros e gastos similares foram os seguintes:

Descrição	Ano 2022	Ano 2020
Taxas e impostos	121,08 €	91,08 €
Multas e Penalidades	244,97 €	1 127,23 €
Corr.Rel. Per. Anteriores	1 228,75 €	1 238,74 €
<b>Total</b>	<b>1 594,80 €</b>	<b>2 457,05 €</b>

**16. Benefícios aos empregados**

O número médio de colaboradores ao serviço da entidade durante o exercício de 2022 foi de 19 colaboradores

**16.1. Benefícios dos empregados e encargos da entidade:**

Descrição	ANO 2022	ANO 2021
<b>Gasto com o pessoal</b>		
<b>Remunerações</b>	<b>262 835,31 €</b>	<b>246 004,61 €</b>
Remunerações Certas	262 835,31 €	246 004,61 €
Remunerações Adicionais	2 700,00 €	1 603,89 €
Encargos sobre remunerações	57 744,11 €	49 254,80 €
Seguro de acidentes no trabalho e doenças profissionais	2 306,09 €	2 138,98 €
<b>Outros Gastos C/ Pessoal</b>	<b>1 700,94 €</b>	<b>636,00 €</b>
- Apoio Médico	558,62 €	636,00 €
- Formação CEI	1 142,32 €	
<b>Total dos Gastos com Pessoal</b>	<b>327 286,45 €</b>	<b>299 638,28 €</b>

**17. Divulgações exigidas por diplomas legais**

**17.1. Outras divulgações exigidas por diplomas legais**

- Impostos de mora

A entidade apresenta a sua situação regularizada perante as Finanças, tendo liquidado as suas obrigações fiscais nos prazos legalmente estipulados.

- Dívidas à Segurança Social em mora


A entidade apresenta a sua situação regularizada perante a Segurança Social, tendo liquidado as suas obrigações legais nos prazos legalmente estipulados.

**18. Acontecimentos após data de balanço**


Não são conhecidos à data quaisquer eventos subsequentes, com impacto significativo nas Demonstrações Financeiras de 31 de Dezembro de 2022.

Após o encerramento do período, e até à elaboração do presente anexo, não se registaram outros factos suscetíveis de modificar a situação relevada nas contas.

A DIREÇÃO



O Contabilista Certificado nº 82433



(Margarida de Aguiar Monteiro)


## MOVIMENTO DE APOIO SOCIAL S. PAIO OLEIROS

CONTAS DE GERÊNCIA DO ANO DE 2022

### RENDIMENTOS

<b>RENDIMENTOS</b>	<b>ANO 2022</b>
Comparticipações do Utentes	87 983,69 €
Quotas	126,00 €
Rendas	5 850,00 €
Acordos Coop.Segurança Social	310 962,67 €
Câmara Municipal de Santa Maria Feira	10 389,25 €
Instituto Emprego Formação Profissional	310,24 €
IAPMEI	280,00 €
Corre. Rel. Per. Anteriores	19 913,98 €
Donativos	2 573,78 €
Restituição Iva e Seguro	887,42 €
Juros	148,24 €
<b>Total dos Rendimentos S/ Subs. Ao Investimento</b>	<b>439 425,27 €</b>
<b>Subsidios ao Investimentos</b>	<b>2 794,47 €</b>
<b>TOTAL DOS RENDIMENTOS</b>	<b>442 219,74 €</b>

A DIREÇÃO

  
António Paio  
2022/12/20


**MOVIMENTO DE APOIO SOCIAL S. PAIO OLEIROS**

CONTAS DE GERÊNCIA DO ANO DE 2022

**GASTOS**

Descrição	ANO 2022
Generos Alimentares	30 366,11 €
Trabalhos especializados	8 183,56 €
Honorário	5 841,50 €
Conservação e Reparações	7 679,85 €
Ferramentas e Utensílios	1 869,21 €
Material de Escritório	1 581,96 €
Material Didático	1 025,74 €
Eletricidade	3 640,30 €
Combustíveis	3 725,40 €
Água	1 848,22 €
Outros Fluidos - Gás	4 348,50 €
Deslocações de Utentes	1 250,00 €
Rendas e Alugueres	709,20 €
Comunicação	761,13 €
Seguros	3 810,11 €
Limpeza Higiene e Conforto	5 097,76 €
Encargos c/ saúde dos Utentes e vestuário	604,41 €
Outros Custos	526,22 €
Custos com Colaboradores	327 286,45 €
Quotizações, Taxas e Correções	1 594,80 €
<b>Total dos Gastos S/ Amortizações</b>	<b>411 750,43 €</b>
<b>Resultado S/ Amortizações</b>	<b>27 674,84 €</b>
Amortizações - Edifício e equipamentos	31 105,90 €
<b>Total dos Gastos C/ Amortizações</b>	<b>442 856,33 €</b>
<b>Resultado do Exercício Contabilístico</b>	<b>- 636,59 €</b>

A DIREÇÃO



Michelle Oliveira Paio  
25/11/2022

MASSPO-MOVIMENTO DE APOIO SOCIAL S. PAIO DE OLEIROS			
Conta de Gerência de 2022			
COMPARATIVO 2021/2022			
<u>RECEBIMENTOS</u>			
Rubricas	2021	2022	DIFERENÇA
Comparticipações dos Utentes	71 733,31 €	87 983,69 €	16 250,38 €
Comparticipações do Centro Regional	283 920,74 €	310 962,67 €	27 041,93 €
Câmara Municipal Santa Maria Feira	8 420,25 €	10 389,25 €	1 969,00 €
Instituto Emprego Formação Profissional	28 053,33 €	310,24 €	- 27 743,09 €
IAPMEI	- €	280,00 €	280,00 €
Quotas dos Associados	126,00 €	126,00 €	- €
Juros de D. Bancários	10,67 €	148,24 €	137,57 €
Donativos e Subs. Ao Investimento	8 344,64 €	6 255,67 €	- 2 088,97 €
Rendas	5 392,50 €	5 850,00 €	457,50 €
Correc,Rel. Periodos Anteriores	90,24 €	19 913,98 €	19 823,74 €
<b>Total dos Rendimentos</b>	<b>406 091,68 €</b>	<b>442 219,74 €</b>	<b>36 128,06 €</b>

A DIREÇÃO

*[Handwritten signature]*  
*[Handwritten signature]*  
*[Handwritten signature]*

**MASSPO-MOVIMENTO DE APOIO SOCIAL S. PAIO DE OLEIROS**

**Conta de Gerência de 2022**

**COMPARATIVO 2021/2022**

**GASTOS**

CONTAS	ANO 2021	ANO 2022	Diferença
Generos Alimentares	21 889,42 €	30 366,11 €	8 476,69 €
Electricidade	5 339,31 €	3 640,30 €	- 1 699,01 €
Combustiveis	2 301,96 €	8 073,90 €	5 771,94 €
Água	3 254,06 €	1 848,22 €	- 1 405,84 €
Ferramentas e Utensilios	926,74 €	1 869,21 €	942,47 €
Material Escritório	1 362,35 €	1 581,96 €	219,61 €
Comunicação(telefone e CTT)	837,67 €	761,13 €	- 76,54 €
Seguros (Carrinhas e Edificio)	3 434,41 €	3 810,11 €	375,70 €
Deslocações	1 331,20 €	1 250,00 €	- 81,20 €
Rendas e alugueres	709,20 €	709,20 €	- €
Conservação e reparação	6 413,19 €	7 679,85 €	1 266,66 €
Produtos de Higiene e Limpeza	4 170,04 €	5 097,76 €	927,72 €
Trabalhos especializados e Honorários	9 504,02 €	14 025,06 €	4 521,04 €
Material Didáctico	1 404,59 €	1 025,74 €	- 378,85 €
Vestuário e Calçado para Utentes	525,99 €	604,41 €	78,42 €
Diversos(Portagens, mercado jovem)	1 398,92 €	526,22 €	- 872,70 €
Custos com o Pessoal	299 638,28 €	327 286,45 €	27 648,17 €
Amortizações(desgaste de Equipamentos e Edificio)	26 070,58 €	31 105,90 €	5 035,32 €
Impostos, Quotas e imparidades dos utentes	2 457,05 €	1 594,80 €	- 862,25 €
<b>Total dos Gastos</b>	<b>392 968,98 €</b>	<b>442 856,33 €</b>	<b>49 887,35 €</b>
<b>Resultado Liquido dos Exercicios</b>	<b>13 122,70 €</b>	<b>- 636,59 €</b>	<b>- 13 759,29 €</b>

A DIREÇÃO

*Manuela Oliveira Pinto*  
*2022/10/20*